

Geschenkverpackungen für Tickets & Gutscheine



Einfach ausdrucken und
nach Belieben rollen, falten oder kleben.

Die Anleitungen finden auf den oben genannten
Seiten. Rollen und falten geht ganz einfach; für die
Klebeverpackung ist etwas Geschick erforderlich.

Viel Spaß beim Verschenken!

Hier falten



Hier falten

Hier falten



Hier kleben

Hier falten

Hier kleben

falten

→



Seite 3 ausdrucken



an der Markierung falten



ausschneiden



Ticket/Gutschein falten und einlegen



FERTIG

Schleife drum – fertig!

rollen


→



Seite 3 ausdrucken



nicht falten



ausschneiden



dann zuerst Ticket/Gutschein aufrollen,
danach die ausgedruckte Verpackung
außen herum rollen




FERTIG

Schleife drum – fertig!

kleben →




Seite 4 ausdrucken




an den Markierungen falten



ausschneiden




Laschen umklappen und Kleber auftragen




zusammenklappen und Klebestellen vorsichtig andrücken




trocknen lassen



Ticket oder Gutschein falten



nochmal falten



und vorsichtig in die Hülle schieben



Lasche umknicken und mit ganz wenig Klebstoff verschließen